Mariel Iván Alfaro

LA DRAGONA de besos

BONICA editorial

ACTIVIDADES y pasatiempos

BUSCA LAS 7 DIFERENCIAS

Estas dos imágenes del cuento parecen iguales ¡pero no lo son!
Busca y rodea con un lápiz las 7 diferencias:



SOPA DE LETRAS



Busca en esta sopa de letras los siguientes nombres que aparecen en el cuento:

A	E	D	Y	C	N	E	B	U	N	D	B
R	P	A	R	D	I	L	L	A	P	U	U
I	K	I	T	E	S	S	A	N	I	A	T
E	J	S	C	P	T	I	D	T	C	P	T
L	A	Y	W	G	A	R	D	O	N	A	E
O	N	N	L	P	N	N	F	N	I	L	R
A	U	G	S	E	E	B	T	I	C	E	F
T	U	C	U	E	V	A	N	A	U	C	L
I	O	S	U	H	O	L	D	A	E	T	Y
R	A	I	N	B	O	O	T	S	V	U	H
G	D	R	A	G	O	N	A	T	A	R	U
B	L	O	S	S	O	M	Y	B	U	A	G

ARDILLA **ARIEL** **LECTURA** **CUEVA**

DRAGONA **ANTONIA**

LETRAS OCULTAS

¿Recuerdas algunas de las cosas que salen en el cuento?
Rellena las letras ocultas para completar las palabras:

_UI_A_R_

_I_R_

M_C_I_A

H_G_E_A

JEROGLÍFICO

¿Te acuerdas de lo que consigue Ariel al terminar el cuento?

Descúbrelo sustituyendo cada símbolo por la letra que representa cada uno, y escribe el mensaje debajo.

☀=O 🌸=E ♥=A

♥RI🌸L H♥ P🌸RDID☀ 🌸L MI🌸D☀

♥ L🌸🌸R 🌸N V☀Z ♥LT♥

.....

.....

El laberinto del bosque

¿Cuántas flores podrá poner Ariel en la cesta durante el camino correcto que le lleva hasta la dragona?



Número de flores	

Cómo dibujar a Antonia

Te proponemos hacer un bonito dibujo de Antonia siguiendo paso a paso las indicaciones de color azul. Recuerda no apretar el lápiz y ocupar todo el espacio en blanco para dibujar.



Paso 1

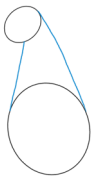

Paso 2

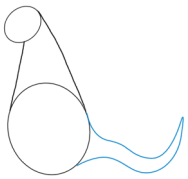

Paso 3

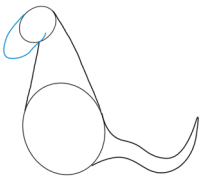

Paso 4

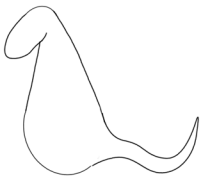

Paso 5

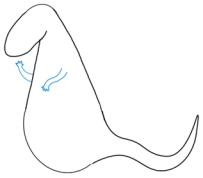

Paso 6



Paso 7

Paso 8



Paso 9



Paso 10

iván alfaro

ivanalfaroilustrador

PUZZLE

Imprime esta página sobre papel de cartulina, recorta las piezas y construye este puzzle con la imagen de Antonia y Ariel.